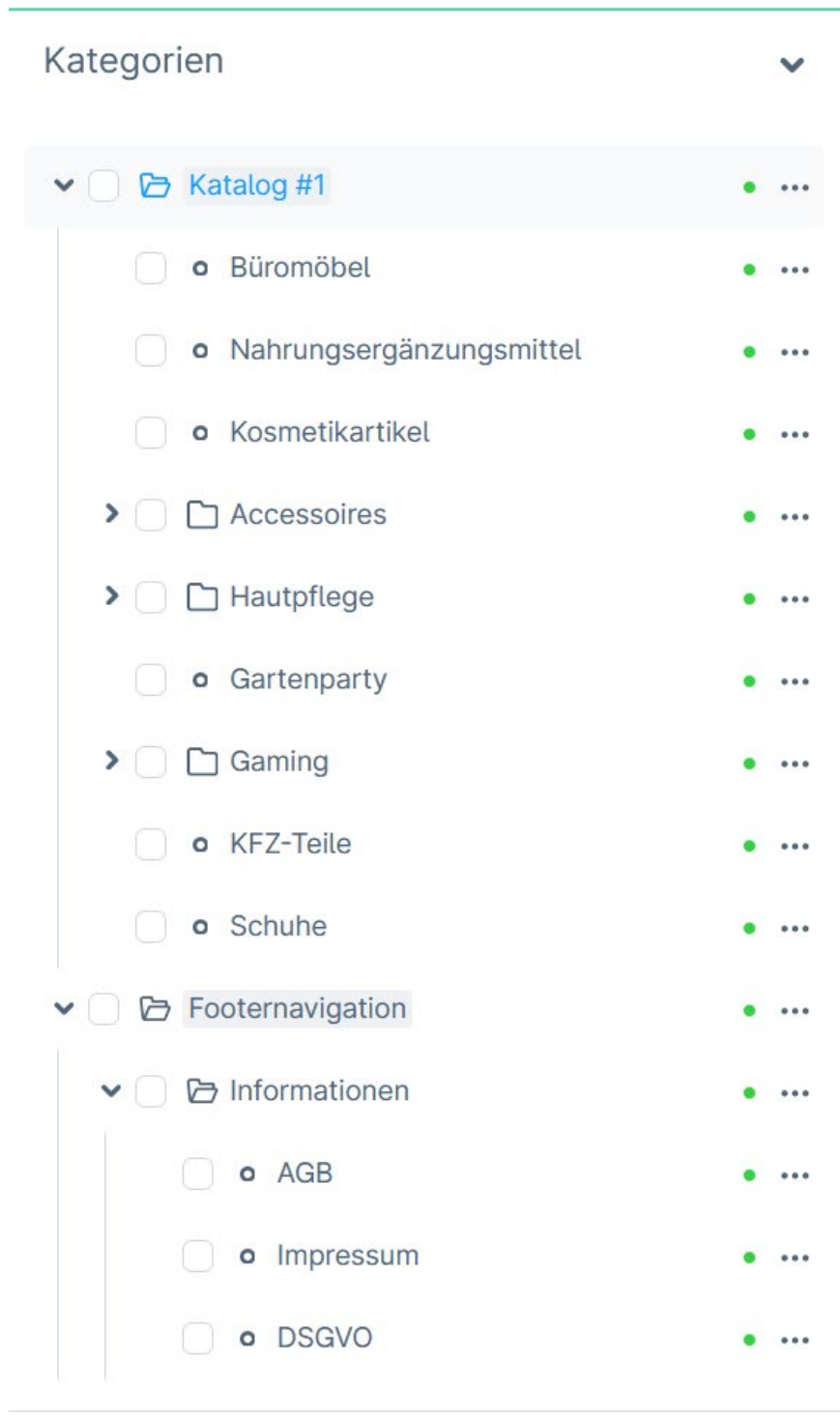


Footer-Menu anlegen

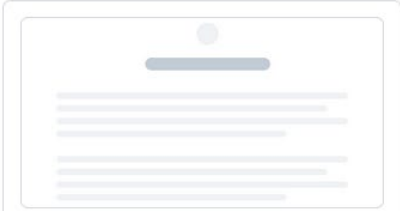
- 1) In Kategorien neue Tab „Footernavigation“ mit SubMenu „Information“ und dort wiederum die einzelnen gewünschten Unterpunkte, wie bspw AGB




Die entsprechenden Layouts jeweils zuweisen

Allgemein Produkte **Layout** SEO

Layout-Zuweisung



AGB
Shopseite

Layout ändern Im Designer bearbeiten 

AGB

Wichtig bei „Information“ bitte unbedingt wählen:

Allgemein

Name *

Informationen Aktiv

Tags

Gib einzelne Tags ein ...

Kategorietyp

Strukturelement / Einstiegspunkt

